

# 中国工程建设焊接协会

工程焊协〔2023〕30号

## 关于2023年全国行业职业技能竞赛—— 第十六届全国工程建设系统职业技能竞赛 组队报名的通知

各有关单位：

为全面贯彻落实党的二十大关于深入实施人才强国战略部署，大力弘扬劳模精神、劳动精神、工匠精神，培养更多大国工匠、高技能人才，促进行业高质量发展，根据《人力资源社会保障部关于组织开展2023年全国行业职业技能竞赛的通知》（人社部函〔2023〕80号）要求，经人力资源社会保障部批准，中国工程建设焊接协会与中国就业培训技术指导中心共同主办的“2023年全国行业职业技能竞赛——第十六届全国工程建设系统职业技能竞赛”。本届竞赛设置电焊工、无损检测员、冲压工（冷作钣金工）三个职业（工种），同时为了促进数字化技能培训技术发展，本届竞赛增设虚拟焊接行业技能竞赛。为做好竞赛准备工作，现将有关事项通知如下：

### 一、竞赛组织形式

（一）电焊工、冲压工（冷作钣金工）、虚拟焊接赛项竞赛

分预赛和全国总决赛两个阶段。各省、自治区、直辖市和相关行业专业机构负责预赛的组织实施，各独立法人企业、各类院校可组队报名参赛。总决赛由组委会统一组织实施。

(二) 无损检测员赛项分预赛、半决赛、总决赛三个阶段。各省、自治区、直辖市和相关行业专业机构负责预赛的组织实施，各独立法人企业、各类院校可组队报名参赛。半决赛、总决赛由组委会统一组织实施。

## 二、竞赛时间及地点

(一) 电焊工全国总决赛、无损检测员全国半决赛和总决赛将于 2023 年 11 月上旬在天津市中石化炼化工程（集团）股份有限公司教育培训中心举行。

(二) 冲压工（冷作钣金工）和虚拟焊接赛项的全国总决赛将于 2023 年 10 月下旬在慈溪技师学院（慈溪杭州湾中等职业学校）举行。

## 三、参赛条件

(一) 本次竞赛分职工组和学生组两个竞赛组别，均为单人赛项。每个组别参赛代表队由 3 名选手组成。

(二) 职工组选手为从事各职业（工种）工作的职工，不受年龄、性别限制。

(三) 学生组选手必须为具有全日制学籍的在校学生。若在校以企业名义参赛，选手须与所代表企业签订了就业三方协议。

(四) 承办单位各个职业(工种)每个组别参赛代表队人数可增加1个名额。

(五) 已获得“中华技能大奖”、“全国技术能手”称号或已经通过竞赛获奖后报请人力资源社会保障部授予“全国技术能手”的人员,不得以选手身份参赛。具有全日制学籍的在校创业学生不得以职工身份参赛。

#### **四、参赛费用**

(一) 每名参赛选手缴纳参赛费3500元,主要用于竞赛试件的材料费、试件加工费、检验费等。参赛选手交通费、住宿费自理。

(二) 领队、教练等与会代表缴纳会务费2000元/人,交通费、住宿费自理。

(三) 裁判员不缴纳会务费。交通费、住宿费自理。

(四) 赛前各参赛代表队应为参赛选手、裁判及随行人员自行购买意外伤害险。

#### **五、报名方式**

请参赛单位通过中国工程建设焊接协会竞赛管理系统网站(<http://match.cecwa.org.cn/>)进行报名。竞赛管理系统操作指南详见附件。报名截止时间为2023年9月15日。

竞赛文件在报名成功后可通过系统查看。

## 六、联系方式

组委会办公室联系方式：

地 址：北京市海淀区西土城路 33 号

邮 编：100088

电 话：010-82227314      010-62278386

邮 箱：cecwa@cecwa.org.cn

联 系 人：周云芳 13810305349      徐娅 13146862956

附件：中国工程建设焊接协会竞赛管理系统操作指南

2023 年全国行业职业技能竞赛—  
第十六届全国工程建设系统职业技能竞赛  
组 织 委 员 会  
(中国工程建设焊接协会代章)

2023 年 7 月 27 日

附件：

## 中国工程建设焊接协会竞赛管理系统操作指南

### 一、 网址

网址：<http://match.cecwa.org.cn/>

### 二、 注册登录

#### (一) 注册

##### 1. 注册入口



##### 2. 立即注册

进入登录注册页面点击红色方框内【立即注册】按钮。




### 3. 填写注册信息

填写注册信息，输入手机号或邮箱发送验证码，输入验证码进行注册。



注册成功，点击“返回登录”。



## (二) 登录

### 1. 登录入口



### 2. 登录信息

当账号注册完毕后，输入用户名（手机号）、密码和验证码进行登录。



### (三) 密码找回

#### 1. 忘记密码

若是忘记密码可点击红框内【忘记密码】进行找回。



#### 2. 密码找回

输入手机号或邮箱地址进行找回（手机号和邮箱地址是注册时填写的手机号或邮箱地址），然后点击下一步。





### 3. 输入验证码

输入验证码，若是限定时间内收不到验证码，可以点击【重新发送】。




The screenshot shows the '账号安全认证' (Account Security Authentication) page of the CECWA website. The header includes the CECWA logo and the text '中国工程建设焊接协会' (China Engineering Construction Welding Association). The main content area features a central white box with the title '账号安全认证' and a link '忘记密码? 立即登录'. Below the title, there is a prompt: '点击发送短信按钮, 将会发送一条有验证码的短信至手机', followed by a mobile phone number input field and a '发送短信' (Send SMS) button.

### 4. 重置密码

输入验证码之后，会跳转此页面，重新设置密码。



The screenshot shows the '重置密码' (Reset Password) page of the CECWA website. The header includes the CECWA logo and the text '中国工程建设焊接协会'. The main content area features a central white box with the title '重置密码' and a link '忘记密码? 立即登录'. Below the title, there is a prompt: '请重设您的账号密码', followed by two password input fields: '设置您的密码' and '请再次输入您的密码'. Below the input fields, there is a password requirement note: '密码长度7位以上, 且必须出现字母、数字及特殊字符'. At the bottom, there is a '提交' (Submit) button.

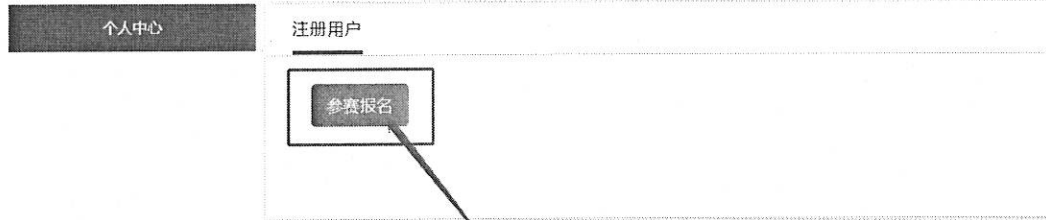


### 三、 个人中心

登录成功后，点击右上角个人中心即可进入，也可点击下方按钮快捷进入到相关界面。



点击【参赛报名】进入报名系统。



此界面是个人中心，左侧为导航，右侧上方显示头像昵称等信息，点击【基本资料】可以完善或者修改个人信息。



下方“我的消息”，接收赛事文件更新等信息。



点击“登录设置”维护登录信息，可以修改账号昵称、登录名、登录密码，设置或修改安全手机及邮箱。



#### 四、 参赛申请

##### (一) 完善个人信息

进入个人中心，首先需要完善个人信息，否则无法参赛，当个人信息不完善时，点击【参赛信息】会出现如下界面。

个人中心

个人信息

我的首页

赛事管理

- ① 赛事通知
- 📄 参赛信息
- 📄 赛事文件
- 📄 报到信息

个人信息

- 📄 基本资料
- 🔒 登录设置

用户头像:

\* 账户名称:

\* 单位名称:

\* 社会信用代码:

填报人信息

\* 姓名:

\* 性别:

\* 手机号:

\* 电子邮件:

保存 提交审核

## (二) 赛事首页

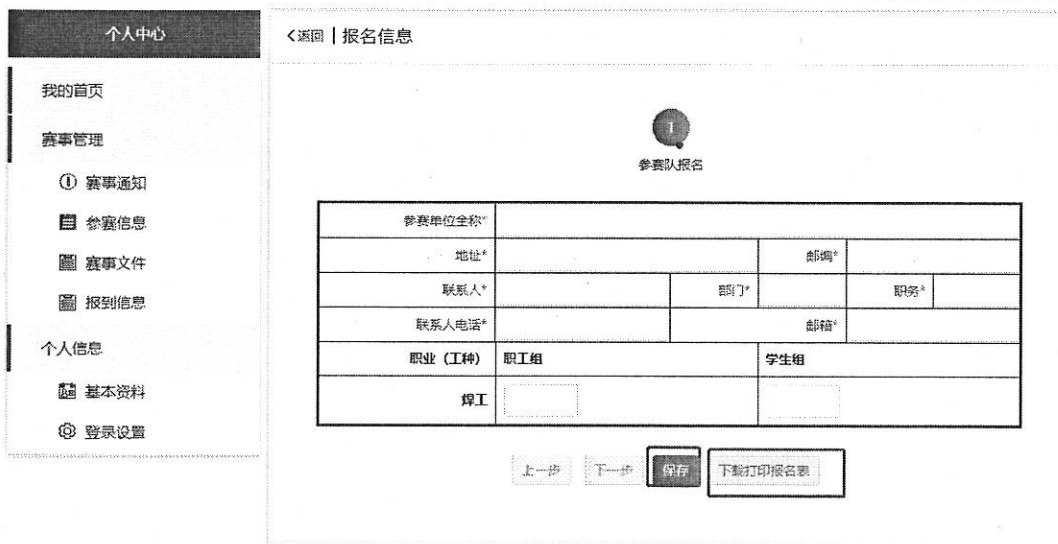
点击左侧【赛事信息】会进入参赛首页界面，上方红色框内是申报入口，点击【立即报名】即可进入申报流程中，下方红色框内则是参赛历史记录，并有不同颜色的状态提示；鼠标悬浮状态上，会有相关提示信息。



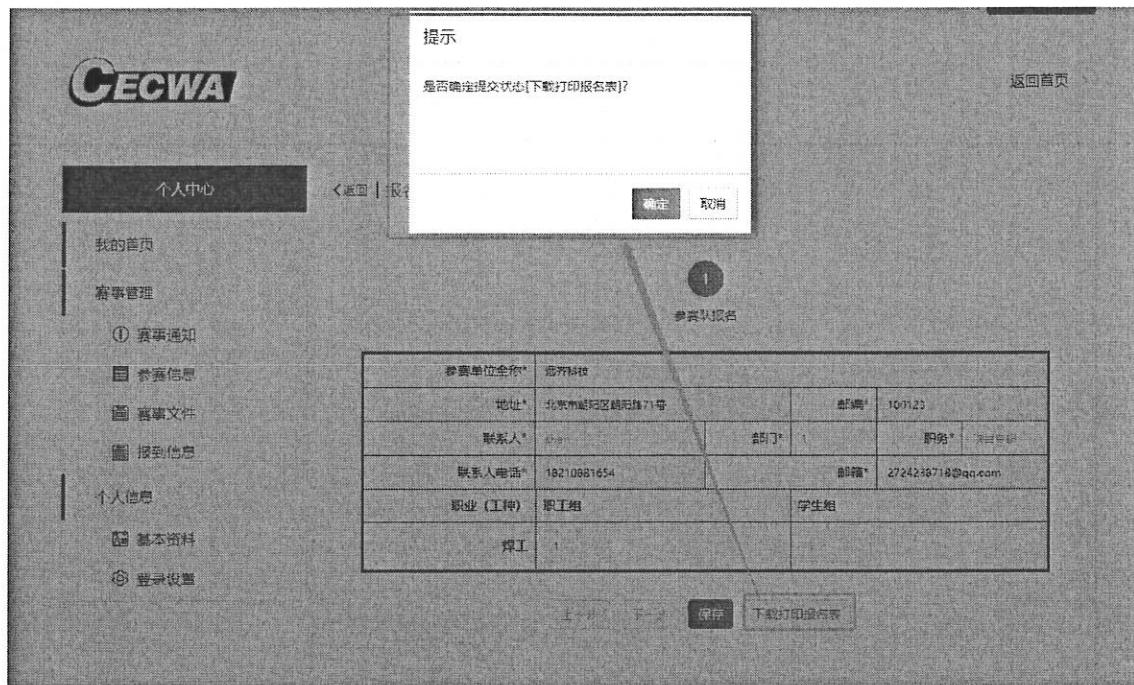
### (三) 报名流程

#### 1. 参赛队报名

点击【立即申报】之后，进入到报名信息填写页面。填写参赛单位及相关信息进行【保存】。



下载打印报名表



## 报名表打印与盖章上传



将报名表下载后打印进行单位盖章，再进行扫描上传报名表，进行【确认提交】

第十六届全国工程建设系统职业技能竞赛  
参赛队报名表

参赛单位名称			
地址		邮编	
联系人	部门	1	职务
联系人电话		邮箱	
职业(工种)	职工组地手数	学生组地手数	
焊工	1	1	
单位意见	<div style="border: 1px solid black; width: 100px; height: 100px; margin: 0 auto;">                     单位盖章                 </div>		

个人中心
| 报名表

我的首页

赛事管理

- ① 赛事通知
- 📄 参赛信息
- 📁 赛事文件
- 📧 报到信息

个人信息

- 👤 基本资料
- ⚙️ 登录设置

**提示**

是否确定提交?

确定
取消

下载报名表
返回修改

下载
删除

**DOC**

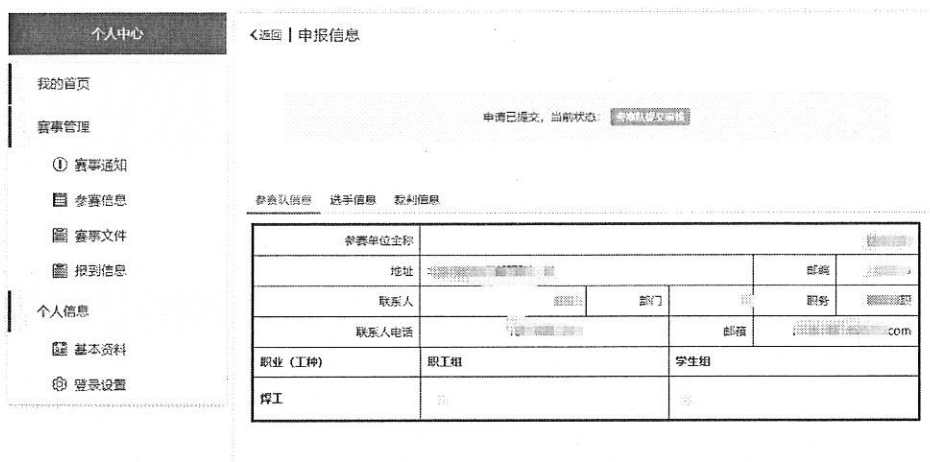
代表队

**确认提交**

报名表上传后，请点击“确认提交”完成提交流程。

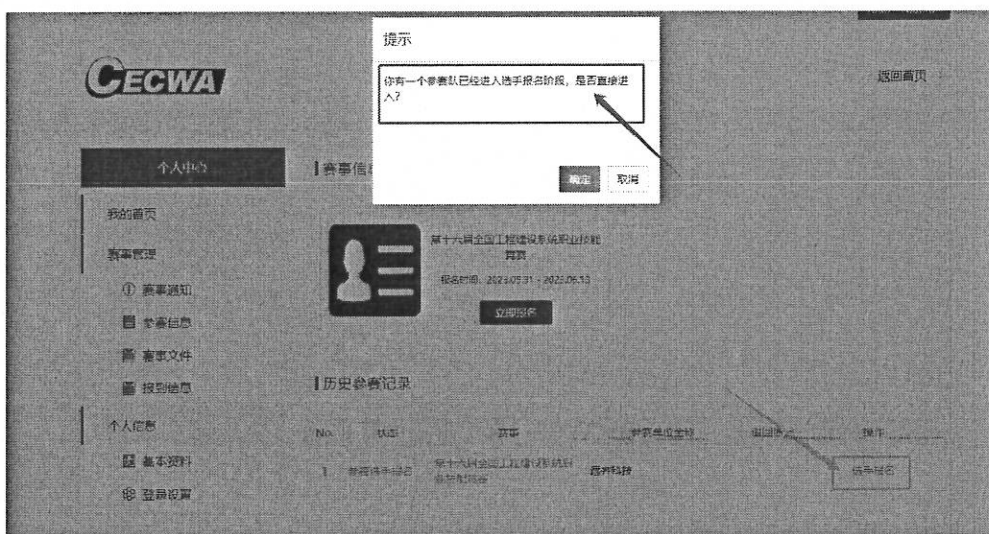
确认提交





提交后等待审核。

审核通过后进行【选手报名】



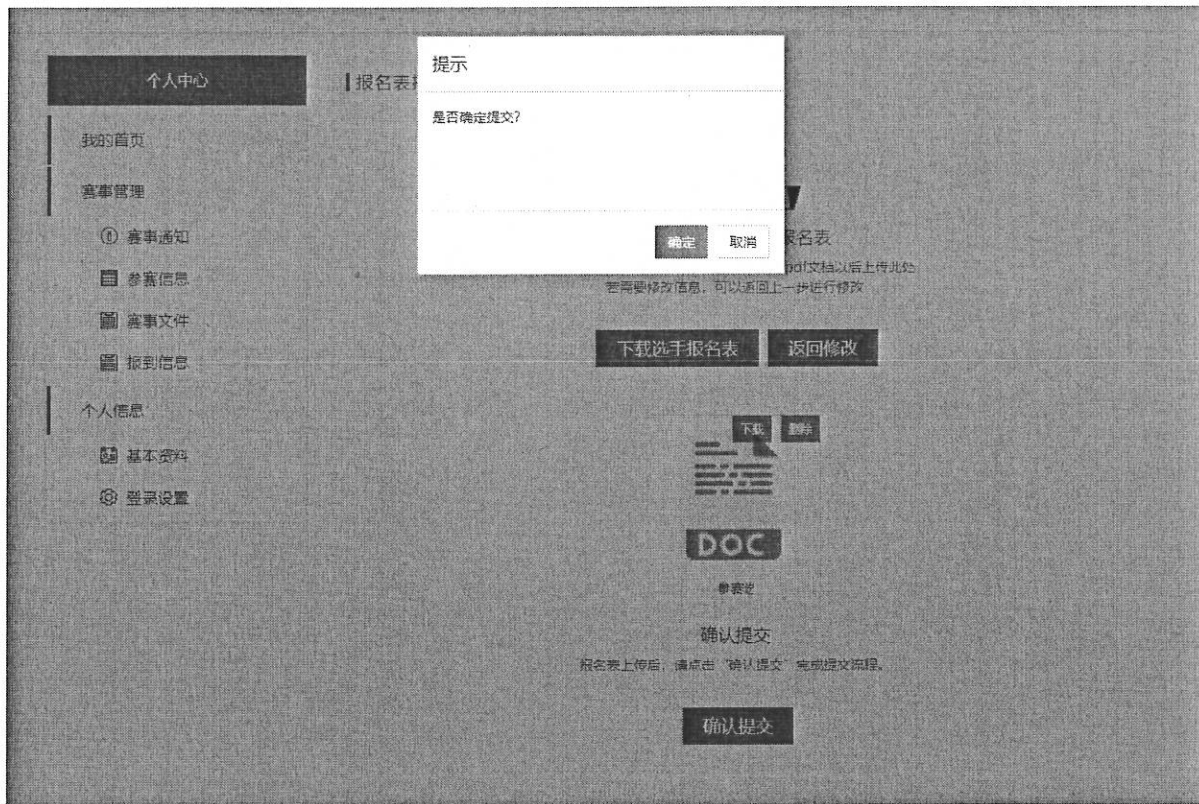
根据单位申请类型, 添加【职工组】和【学生组】选手信息。



## 填写参赛选手信息

## 填写完所有信息后进行【下载打印报名表】

## 下载报名表打印并加盖单位公章后进行上传提交



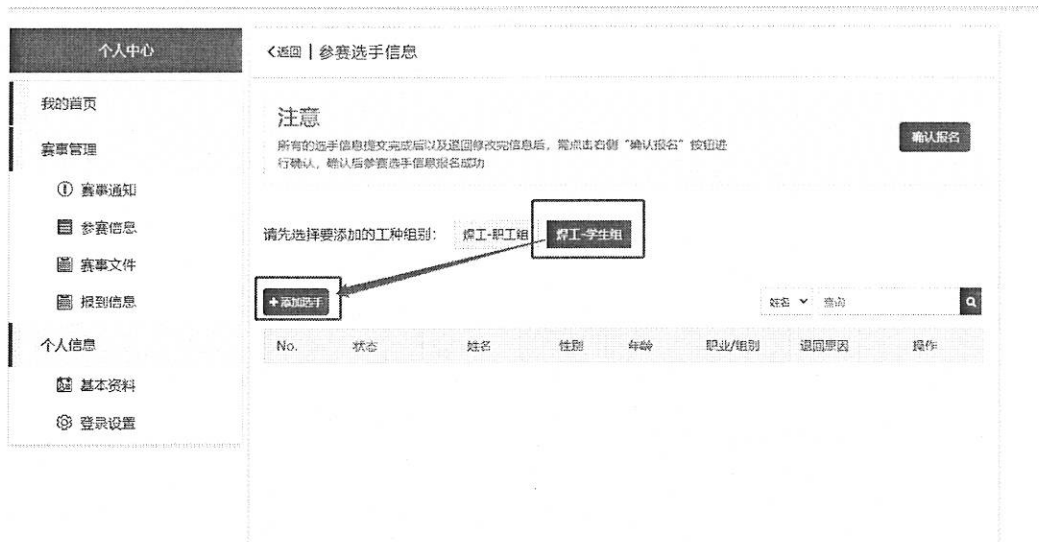
提交后等待【审核】。

个人中心 <返回 | 参赛选手信息

申请已提交, 当前状态: 待审核

工种	焊工					
组别	职工组					
姓名	性别	女	民族	年龄		
身份证号码	政治面貌					
文化程度	本科	参加工作时间/入学时间				
职业资格等级	技师	取得现职业资格等级时间				
现工作单位/学校						
通讯地址	北京市			手机号码		
邮政编码				电子邮箱		
现职业(工种)				从事本专业年限		
选手身份	<input checked="" type="radio"/> 本企业正式职工 <input type="radio"/> 劳务派遣员工			本企业工作年限		
教育经历						
开始时间	2023-06-12	结束时间	2023-06-12	学历		

【学生组】选手信息步骤同【职工组】相同。



职工组和学生组参赛选手填写后并进行提交审核，需点击右侧“确认报名”按钮进行确认，确认后参赛选手信息报名成功。



返回首页





提交参赛选手后进入下一阶段【推荐裁判】信息添加



根据裁判信息进行添加，上传一寸照（请先填写基本信息后点击下方【保存】再上传一寸照）

个人中心 <返回 | 裁判基本信息

我的首页

赛事管理

- ① 赛事通知
- 📄 参赛信息
- 📄 赛事文件
- 📄 报到信息

个人信息

- 📄 基本资料
- ⚙️ 登录设置

头像

参赛单位名称\*

姓名\* 性别\* 身份证号\* 民族\*

政治面貌\* 学历\*

职业(工种)\* 职称/职务\*

工作单位\*

通讯地址\*

邮政编码\* 联系电话\* 手机\*

身份证号码\*

拟参与执裁项目\*

电子邮箱\*

国家职业资格证裁判员证书编号\*

裁判员证书(蓝本)日期\*

资格等级证书

点击上传文件

主要工作经历\*

填写完所有信息后进行【下载打印申请表】，并进行上传

个人中心 | 推荐表打印与盖章上传

我的首页

赛事管理

- ① 赛事通知
- 📄 参赛信息
- 📄 赛事文件
- 📄 报到信息

个人信息

- 📄 基本资料
- ⚙️ 登录设置

CECWA

上传打印盖章后的推荐表

请将推荐表打印，加盖单位公章后扫描为pdf文档以后上传此处  
若需要修改信息，可以返回上一步进行修改

下载推荐表 返回修改

+

点击上传文件

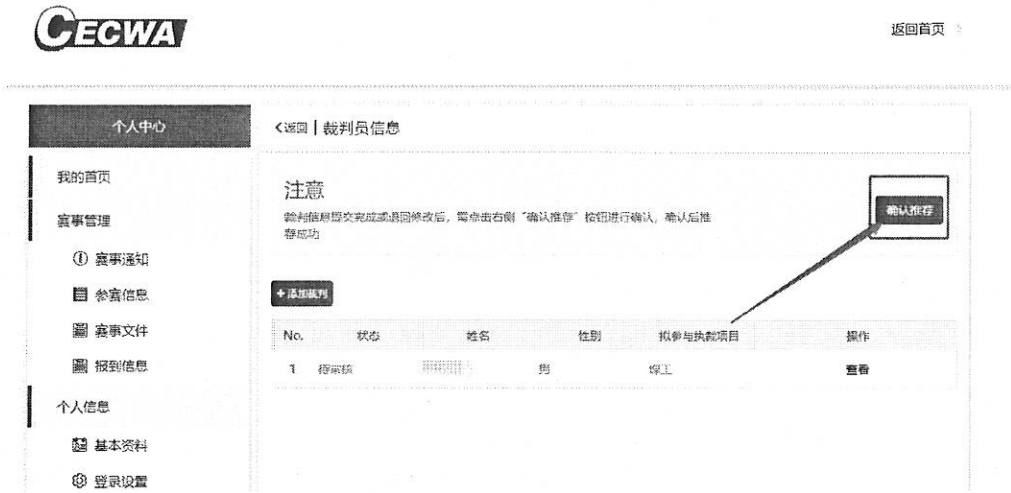
确认提交

推荐表上传后，请点击“确认提交”完成提交流程。

确认提交

裁判信息提交完成或退回修改后，需点击右侧“确认推荐”按钮进行确认，确认后推荐成功。

【确认提交】才可进行下一步操作



至此，所有报名信息以全部提交，待系统进行审核。



【报名成功】

个人中心

我的首页

赛事管理

- ① 赛事通知
- 📄 参赛信息
- 📁 赛事文件
- 📄 报到信息

个人信息

- 👤 基本资料
- ⚙️ 登录设置

赛事信息

第十六届全国工程建设系统职业技能竞赛

报名时间: 2023.05.31 - 2023.06.13

立即报名

历史参赛记录

No.	状态	赛事	参赛单位全称	退回原因	操作
1	报名成功	第十六届全国工程建设系统职业技能竞赛			查看

## 【审核退回】

个人中心

我的首页

赛事管理

- ① 赛事通知
- 📄 参赛信息
- 📁 赛事文件
- 📄 报到信息

个人信息

- 👤 基本资料
- ⚙️ 登录设置

赛事信息

第十六届全国工程建设系统职业技能竞赛

报名时间: 2023.05.31 - 2023.06.13

立即报名

历史参赛记录

No.	状态	赛事	参赛单位全称	退回原因	操作
1	选手、裁判信息退回	第十六届全国工程建设系统职业技能竞赛			信息修改

退回可以进行【信息修改】，修改后再次进行提交